

DICHIARAZIONE DI PRESTAZIONE

n° CPR_01

1. Codice di identificazione unico del prodotto: **Piastrelle ceramiche pressate a secco, con assorbimento di acqua Eb ≤ 0,5 %**
2. Usi previsti: **Per pavimentazioni e rivestimenti di pareti, per interni e per esterni**
3. Nome, denominazione commerciale registrata e indirizzo del fabbricante: **Ceramiche Refin S.p.a, via 1° Maggio,22 – Salvaterra,42013 Casalgrande (RE) Italy.**
4. Sistema di valutazione e verifica della costanza della prestazione: **Sistema 4**
5. Nome e numero di identificazione dell'organismo notificato, se pertinente: **non pertinente**
6. Prestazioni dichiarate:


Elenco delle caratteristiche	Prestazione	Specificata tecnica armonizzata
Reazione al fuoco	A1 _{FL} /A1	EN 14411
Cessione di sostanze pericolose (solo per prodotti GL)		
- cessione di cadmio	npd	
- cession di piombo	npd	
Sforzo di rottura (spessore ≥ 7,5)	≥ 1300 N	
Sforzo di rottura (spessore < 7,5)	≥ 700 N	
Scivolosità	Vedi tabella allegata	
Tattilità	npd	
Resistenza all'adesione	npd	
Resistenza agli sbalzi termici	Conforme	
Durabilità		
- per interni:	Conforme	
- per esterni: resistenza al gelo	Conforme	

La prestazione del prodotto di cui al punto 1 è conforme alle prestazioni dichiarate al punto 6.

Si rilascia la presente dichiarazione di prestazione sotto la responsabilità esclusiva del fabbricante di cui al punto 3.

Firmato a nome e per conto del produttore:

Arnold Stabinger
(Amministratore delegato)



(Nome e funzione)

Salvaterra di Casalgrande (RE), 12/07/2016

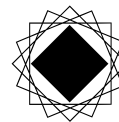


Tabelle /Table
Scivolosità /Slipperiness /Glissancè
Rev.41 DICEMBRE 2018

SERIE	SUPERFICIE	BCRA D.M. 236/1989
ARKE TIPO	NAT.	>40
ARTE PURA	NAT.	>40
ARTECH	NAT.	>40
ARTWORK	NAT.	>40
	OUT2	>40
AVANTGARDE	NAT.	>40
	BOCC.	>40
BAITA	NAT.	>40
BLOCK	NAT.	>40
	SOFT	>40
	OUT2	>40
BLUETECH	NAT.	>40
	OUT2	>40
BLUE EMOTION	NAT	>40
	OUT2	>40
BRICKLANE	NAT.	>40
CHEVRON	NAT.	>40
CONCRETE	NAT	>40
	OUT2	>40
CRAFT	NAT	>40
CREOS	NAT.	>40
CROMIE	NAT.	>40
DECK	NAT.	>40
DESIGN INDUSTRY	NAT.	>40
	STRUTT.	>40
EPOQUE	NAT	>40
FABER	NAT	>40
FLAKE	SOFT	>40
FUSION	NAT	>40
GAJA	NAT.	>40
	OUT2	>40
GIANT	NAT	>40
	LUC.	NDP
GRAFFITI	NAT.	>40
	LAPP.	NPD
GRECALE	NAT	>40
HERITAGE	NAT.	>40
KASAI	NAT	>40
JARDINS	OUT2	>40

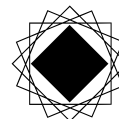


Tabelle /Table
Scivolosità /Slipperiness /Glissancè

Rev.41 DICEMBRE 2018

LARIX	NAT.	>40
	OUT2	>40
MANSION	NAT.	>40
MOLD	NAT.	>40
	SOFT.	>40
MUST	OUT2	>40
NORDIK	NAT.	>40
OVERLAY	NAT	>40
PETRAE	NAT	>40
	OUT2.	>40
PIERRES	OUT2	>40
PIETRE DI BORGOGNA	STRUTT.	>40
	STRUTT. OUT2	>40
	NAT.	>40
PLAIN	NAT.	>40
	SOFT	>40
PLANT	NAT.	>40
	OUT2	>40
POESIA	NAT.	>40
	ANT.	>40
	OUT2	>40
PRESTIGIO	SOFT	>40
	LUCIDO	NPD
	LAPP.	NPD
STARDUST	SOFT	>40
	NAT.	>40
TENAX	NAT.	>40
TRAIL	NAT.	>40
TUNE	SOFT	>40
	OUT2	>40
VELVET GROUND	NAT.	>40
VETRI	LUCIDO	NPD
VOYAGER	NAT	>40
WOOD2	NAT.	>40
	OUT2	>40
WIDE	NAT	>40
	STRUTT.	>40
	OUT2 STRUTT.	>40